

Nome
MISAE L RICKEN

Localizador:
PFL2RI

Tarifa:
**Smiles Padrão
(X)**

Data:
24/07/2018

Programa de fidelidade:
Não informado
Voo:
FOR - GRU

E-TKT:
-

Seq. n: 15

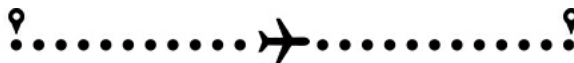


00315210724015

Cartão de embarque **GOL**

Fortaleza (FOR)
24/JUL/18 - 05:35 Partida

São Paulo - Guarulhos (GRU)
24/JUL/18 - 09:10 Chegada



Voo
G3 1521

Portao
-
Confira nos monitores do aeroporto

Embarque
04h55
24 jul

Assento
22B - Meio

Não perca seu voo! O embarque é encerrado **15 minutos** antes do horário de decolagem

INFORMAÇÕES IMPORTANTES



DOCUMENTOS

Chegue no portão de embarque no horário portando documento de identificação original com foto, o mesmo indicado no check-in (ex.: RG ou passaporte).



BAGAGEM DE MÃO

Você pode levar uma bagagem de mão de até 10kg e que não ultrapasse as dimensões: 40 x 25 x 55 cm (comprimento x largura x altura). Dúvidas? Consulte o gabarito de bagagem nos aeroportos.



ENTREGA DE BAGAGEM

Se tiver bagagem para despachar, dirija-se a fila de entrega de bagagem com antecedência mínima de 1 hora para voos nacionais e 2 horas para voos internacionais.



CANCELAMENTO DE CHECK-IN

Caso não vá embarcar, você pode cancelar seu check-in u remarcar seu voo em nosso site de forma rápida e prática.

A GOL AGRADECE SUA ESCOLHA E DESEJA UMA EXCELENTE VIAGEM

Visite nosso site www.voegol.com.br e conheça mais sobre nossas parceiras e cadastre-se no programa Smiles.


Atendimento GOL 0800 704 0465

Vendas GOL: 0300 115 2121 (Custo de ligação local)

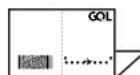
Atendimento Smiles Ouro e Diamante: 0300 115 7007

Atendimento Smiles e Prata: 0300 115 7001

COMO DOBRAR SEU CARTÃO DE EMBARQUE



1



2



3



4

Nome
MISAEAL RICKEN

Localizador:
PFL2RI

Tarifa:
**Smiles Padrão
(X)**

Data:
24/07/2018

Programa de fidelidade:
Não informado
Voo:
GRU - POA

E-TKT:
-

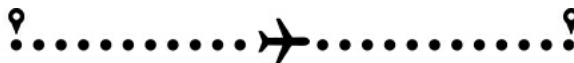
Seq. n: 17



00312320724017

Cartão de embarque **GOL**

São Paulo - Guarulhos (GRU) **Porto Alegre (POA)**
24/JUL/18 - 10:05 Partida 24/JUL/18 - 11:45 Chegada



Conexão

Voo
G3 1232

Portao
-
Confira nos monitores do aeroporto

Embarque
09h25
24 jul

Assento
20C - Corredor

Não perca seu voo! O embarque é encerrado **15 minutos** antes do horário de decolagem

INFORMAÇÕES IMPORTANTES



DOCUMENTOS

Chegue no portão de embarque no horário portando documento de indentificação original com foto, o mesmo indicado no check-in (ex.: RG ou passaporte).



BAGAGEM DE MÃO

Você pode levar uma bagagem de mão de até 10kg e que não ultrapasse as dimensões: 40 x 25 x 55 cm (comprimento x largura x altura). Dúvidas? Consulte o gabarito de bagagem nos aeroportos.



ENTREGA DE BAGAGEM

Se tiver bagagem para despachar, dirija-se a fila de entrega de bagagem com antecedência mínima de 1 hora para voos nacionais e 2 horas para voos internacionais.



CANCELAMENTO DE CHECK-IN

Caso não vá embarcar, você pode cancelar seu check-in u remarcar seu voo em nosso site de forma rápida e prática.

A GOL AGRADECE SUA ESCOLHA E DESEJA UMA EXCELENTE VIAGEM

Visite nosso site www.voegol.com.br e conheça mais sobre nossas parceiras e cadastre-se no programa Smiles.

Atendimento GOL 0800 704 0465

Vendas GOL: 0300 115 2121 (Custo de ligação local)

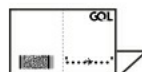
Atendimento Smiles Ouro e Diamante: 0300 115 7007

Atendimento Smiles e Prata: 0300 115 7001

COMO DOBRAR SEU CARTÃO DE EMBARQUE



1



2



3



4